



UNIVERSIDAD AUTONOMA DE NAYARIT
ESTADO DE NAYARIT
Estado Analítico del Ejercicio del Presupuesto de Egresos
Clasificación por Objeto del Gasto (Capítulo y Concepto)
 | Del 01/ene./2022 Al 30/jun./2022

Usu: edwin
 Rep: rptEstadoPresupuestoEgresos_CP_CTO

Fecha y | 09/nov./2022
 hora de Impresión | 06:10 p. m.

Concepto	Egresos					
	Aprobado	Ampliaciones / (Reducciones)	Modificado	Devengado	Pagado	Subejercicio
	1	2	3=(1+2)	4	5	6 = (3 - 4)
SERVICIOS PERSONALES	\$1,726,796,970.61	\$98,843,525.20	\$1,825,640,495.81	\$1,039,639,497.76	\$1,039,639,497.76	\$786,000,998.05
REMUNERACIONES AL PERSONAL DE CARACTER PERMANENTE	\$791,126,715.94	-\$69,423,029.59	\$721,703,686.35	\$367,939,427.90	\$367,939,427.90	\$353,764,258.45
REMUNERACIONES AL PERSONAL DE CARACTER TRANSITORIO	\$8,727,819.68	-\$3,034,149.11	\$5,693,670.57	\$4,026,543.87	\$4,026,543.87	\$1,667,126.70
REMUNERACIONES ADICIONALES Y ESPECIALES	\$321,879,235.61	-\$40,622,508.47	\$281,256,727.14	\$99,168,943.59	\$99,168,943.59	\$182,087,783.55
SEGURIDAD SOCIAL	\$344,448,476.76	\$80,652,563.31	\$425,101,040.07	\$315,145,184.01	\$315,145,184.01	\$109,955,856.06
OTRAS PRESTACIONES SOCIALES Y ECONOMICAS	\$242,076,053.23	\$128,137,407.08	\$370,213,460.31	\$246,222,992.49	\$246,222,992.49	\$123,990,467.82
PREVISIONES	\$0.00	\$0.00	\$0.00	\$0.00	\$0.00	\$0.00
PAGO DE ESTIMULOS A SERVIDORES PUBLICOS	\$18,538,669.39	\$3,133,241.98	\$21,671,911.37	\$7,136,405.90	\$7,136,405.90	\$14,535,505.47
MATERIALES Y SUMINISTROS	\$36,809,596.91	\$19,810,177.20	\$56,619,774.11	\$15,654,671.38	\$15,120,806.72	\$40,965,102.73
MATERIALES DE ADMINISTRACION, EMISION DE DOCUMENTOS Y ARTICULOS OFICIALES	\$20,385,926.99	\$4,151,627.89	\$24,537,554.88	\$4,399,134.96	\$4,206,710.32	\$20,138,419.92
ALIMENTOS Y UTENSILIOS	\$2,707,870.16	\$1,099,185.00	\$3,807,055.16	\$902,884.62	\$900,839.52	\$2,904,170.54
MATERIAS PRIMAS Y MATERIALES DE PRODUCCION Y COMERCIALIZACION	\$368,799.60	\$177,952.09	\$546,751.69	\$180,182.51	\$180,182.51	\$366,569.18
MATERIALES Y ARTICULOS DE CONSTRUCCION Y DE REPARACION	\$3,396,762.56	\$4,463,324.74	\$7,860,087.30	\$3,532,816.73	\$3,367,041.71	\$4,327,270.57
PRODUCTOS QUIMICOS, FARMACEUTICOS Y DE LABORATORIO	\$1,720,038.00	\$4,353,705.55	\$6,073,743.55	\$3,102,974.11	\$2,972,077.55	\$2,970,769.44
COMBUSTIBLES, LUBRICANTES Y ADITIVOS	\$5,684,726.80	\$851,753.48	\$6,536,480.28	\$1,397,447.47	\$1,397,447.47	\$5,139,032.81
VESTUARIO, BLANCOS, PRENDAS DE PROTECCION Y ARTICULOS DEPORTIVOS	\$1,328,382.04	\$2,041,860.20	\$3,370,242.24	\$840,969.93	\$840,969.93	\$2,529,272.31
MATERIALES Y SUMINISTROS PARA SEGURIDAD	\$9,999.96	\$0.00	\$9,999.96	\$0.00	\$0.00	\$9,999.96
HERRAMIENTAS, REFACCIONES Y ACCESORIOS MENORES	\$1,207,090.80	\$2,670,768.25	\$3,877,859.05	\$1,298,261.05	\$1,255,537.71	\$2,579,598.00
SERVICIOS GENERALES	\$183,607,576.63	\$11,474,559.94	\$195,082,136.57	\$34,222,781.31	\$33,943,677.54	\$160,859,355.26
SERVICIOS BASICOS	\$6,878,911.68	\$5,673,975.39	\$12,552,887.07	\$6,786,709.50	\$6,786,709.50	\$5,766,177.57
SERVICIOS DE ARRENDAMIENTO	\$2,809,093.60	\$2,126,876.00	\$4,935,969.60	\$2,275,972.86	\$2,275,972.86	\$2,659,996.74
SERVICIOS PROFESIONALES, CIENTIFICOS, TECNICOS Y OTROS SERVICIOS	\$118,427,862.87	-\$20,508,845.40	\$97,919,017.47	\$8,242,155.95	\$8,097,608.35	\$89,676,861.52
SERVICIOS FINANCIEROS, BANCARIOS Y COMERCIALES	\$31,629,479.88	\$5,557,250.04	\$37,186,729.92	\$867,415.74	\$867,415.74	\$36,319,314.18
SERVICIOS DE INSTALACION, REPARACION, MANTENIMIENTO Y CONSERVACION	\$11,543,202.12	\$3,137,686.49	\$14,680,888.61	\$2,484,490.25	\$2,364,434.08	\$12,196,398.36
SERVICIOS DE COMUNICACION SOCIAL Y PUBLICIDAD	\$877,513.96	\$883,995.51	\$1,761,509.47	\$825,044.51	\$810,544.51	\$936,464.96
SERVICIOS DE TRASLADO Y VIATICOS	\$9,094,918.08	\$5,673,760.72	\$14,768,678.80	\$3,893,915.46	\$3,893,915.46	\$10,874,763.34
SERVICIOS OFICIALES	\$912,493.76	\$451,832.43	\$1,364,326.19	\$351,700.05	\$351,700.05	\$1,012,626.14
OTROS SERVICIOS GENERALES	\$1,434,100.68	\$8,478,028.76	\$9,912,129.44	\$8,495,376.99	\$8,495,376.99	\$1,416,752.45
TRANSFERENCIAS, ASIGNACIONES, SUBSIDIOS Y OTRAS AYUDAS	\$15,471,899.48	\$14,180,962.42	\$29,652,861.90	\$11,705,546.76	\$11,705,546.76	\$17,947,315.14



**UNIVERSIDAD AUTONOMA DE NAYARIT
ESTADO DE NAYARIT**

Estado Analítico del Ejercicio del Presupuesto de Egresos

Clasificación por Objeto del Gasto (Capítulo y Concepto)

Del 01/ene./2022 Al 30/jun./2022




Fecha y 09/nov./2022

hora de Impresión 06:10 p. m.

Usu: edwin

Rep: rptEstadoPresupuestoEgresos_CP_CTO

Concepto	Egresos					
	Aprobado	Ampliaciones / (Reducciones)	Modificado	Devengado	Pagado	Subejercicio
	1	2	3=(1+2)	4	5	6 = (3 - 4)
TRANSFERENCIAS INTERNAS Y ASIGNACIONES AL SECTOR PUBLICO	\$0.00	\$0.00	\$0.00	\$0.00	\$0.00	\$0.00
TRANSFERENCIAS AL RESTO DEL SECTOR PUBLICO	\$0.00	\$0.00	\$0.00	\$0.00	\$0.00	\$0.00
SUBSIDIOS Y SUBVENCIONES	\$0.00	\$0.00	\$0.00	\$0.00	\$0.00	\$0.00
AYUDAS SOCIALES	\$15,471,899.48	\$14,176,105.42	\$29,648,004.90	\$11,700,697.76	\$11,700,697.76	\$17,947,307.14
PENSIONES Y JUBILACIONES	\$0.00	\$4.00	\$4.00	\$0.00	\$0.00	\$4.00
TRANSFERENCIAS A FIDEICOMISOS, MANDATOS Y OTROS ANALOGOS	\$0.00	\$0.00	\$0.00	\$0.00	\$0.00	\$0.00
TRANSFERENCIAS A LA SEGURIDAD SOCIAL	\$0.00	\$0.00	\$0.00	\$0.00	\$0.00	\$0.00
DONATIVOS	\$0.00	\$4,853.00	\$4,853.00	\$4,849.00	\$4,849.00	\$4.00
TRANSFERENCIAS AL EXTERIOR	\$0.00	\$0.00	\$0.00	\$0.00	\$0.00	\$0.00
BIENES MUEBLES, INMUEBLES E INTANGIBLES	\$48,880,781.00	\$11,096,736.02	\$59,977,517.02	\$6,707,176.34	\$3,874,599.01	\$53,270,340.68
MOBILIARIO Y EQUIPO DE ADMINISTRACION	\$45,729,500.96	\$5,335,628.08	\$51,065,129.04	\$4,272,298.60	\$1,702,248.60	\$46,792,830.44
MOBILIARIO Y EQUIPO EDUCACIONAL Y RECREATIVO	\$1,071,228.00	\$791,244.65	\$1,862,472.65	\$426,888.34	\$189,309.94	\$1,435,584.31
EQUIPO E INSTRUMENTAL MEDICO Y DE LABORATORIO	\$912,189.72	\$3,679,188.48	\$4,591,378.20	\$1,611,833.75	\$1,586,884.82	\$2,979,544.45
VEHICULOS Y EQUIPO DE TRANSPORTE	\$240,000.00	\$500,000.00	\$740,000.00	\$0.00	\$0.00	\$740,000.00
EQUIPO DE DEFENSA Y SEGURIDAD	\$0.00	\$0.00	\$0.00	\$0.00	\$0.00	\$0.00
MAQUINARIA, OTROS EQUIPOS Y HERRAMIENTAS	\$516,086.04	\$666,910.33	\$1,182,996.37	\$324,503.25	\$324,503.25	\$858,493.12
ACTIVOS BIOLÓGICOS	\$0.00	\$0.00	\$0.00	\$0.00	\$0.00	\$0.00
BIENES INMUEBLES	\$0.00	\$0.00	\$0.00	\$0.00	\$0.00	\$0.00
ACTIVOS INTANGIBLES	\$411,776.28	\$123,764.48	\$535,540.76	\$71,652.40	\$71,652.40	\$463,888.36
INVERSION PUBLICA	\$41,239,329.64	\$70,143,238.48	\$111,382,568.12	\$70,241,749.81	\$70,241,749.81	\$41,140,818.31
OBRA PUBLICA EN BIENES DE DOMINIO PUBLICO	\$725,499.72	-\$400,000.00	\$325,499.72	\$0.00	\$0.00	\$325,499.72
OBRA PUBLICA EN BIENES PROPIOS	\$40,513,829.92	\$70,543,238.48	\$111,057,068.40	\$70,241,749.81	\$70,241,749.81	\$40,815,318.59
PROYECTOS PRODUCTIVOS Y ACCIONES DE FOMENTO	\$0.00	\$0.00	\$0.00	\$0.00	\$0.00	\$0.00
INVERSIONES FINANCIERAS Y OTRAS PROVISIONES	\$0.00	\$0.00	\$0.00	\$0.00	\$0.00	\$0.00
INVERSIONES PARA EL FOMENTO DE ACTIVIDADES PRODUCTIVAS	\$0.00	\$0.00	\$0.00	\$0.00	\$0.00	\$0.00
ACCIONES Y PARTICIPACIONES DE CAPITAL	\$0.00	\$0.00	\$0.00	\$0.00	\$0.00	\$0.00
COMPRA DE TITULOS Y VALORES	\$0.00	\$0.00	\$0.00	\$0.00	\$0.00	\$0.00
CONCESION DE PRESTAMOS	\$0.00	\$0.00	\$0.00	\$0.00	\$0.00	\$0.00
INVERSIONES EN FIDEICOMISOS, MANDATOS Y OTROS ANALOGOS	\$0.00	\$0.00	\$0.00	\$0.00	\$0.00	\$0.00
OTRAS INVERSIONES FINANCIERAS	\$0.00	\$0.00	\$0.00	\$0.00	\$0.00	\$0.00
PROVISIONES PARA CONTINGENCIAS Y OTRAS EROGACIONES ESPECIALES	\$0.00	\$0.00	\$0.00	\$0.00	\$0.00	\$0.00
PARTICIPACIONES Y APORTACIONES	\$0.00	\$0.00	\$0.00	\$0.00	\$0.00	\$0.00
PARTICIPACIONES	\$0.00	\$0.00	\$0.00	\$0.00	\$0.00	\$0.00
APORTACIONES	\$0.00	\$0.00	\$0.00	\$0.00	\$0.00	\$0.00



Usu: edwin

Rep: rptEstadoPresupuestoEgresos_CP_CTO

UNIVERSIDAD AUTONOMA DE NAYARIT
ESTADO DE NAYARIT

Estado Analítico del Ejercicio del Presupuesto de Egresos

Clasificación por Objeto del Gasto (Capítulo y Concepto)

Del 01/ene./2022 Al 30/jun./2022

Fecha y 09/nov./2022

hora de Impresión 06:10 p. m.


Concepto	Egresos					
	Aprobado	Ampliaciones / (Reducciones)	Modificado	Devengado	Pagado	Subejercicio
	1	2	3=(1+2)	4	5	6 = (3 - 4)
CONVENIOS	\$0.00	\$0.00	\$0.00	\$0.00	\$0.00	\$0.00
DEUDA PUBLICA	\$0.00	\$0.00	\$0.00	\$0.00	\$0.00	\$0.00
AMORTIZACION DE LA DEUDA PUBLICA	\$0.00	\$0.00	\$0.00	\$0.00	\$0.00	\$0.00
INTERESES DE LA DEUDA PUBLICA	\$0.00	\$0.00	\$0.00	\$0.00	\$0.00	\$0.00
COMISIONES DE LA DEUDA PUBLICA	\$0.00	\$0.00	\$0.00	\$0.00	\$0.00	\$0.00
GASTOS DE LA DEUDA PUBLICA	\$0.00	\$0.00	\$0.00	\$0.00	\$0.00	\$0.00
COSTO POR COBERTURAS	\$0.00	\$0.00	\$0.00	\$0.00	\$0.00	\$0.00
APOYOS FINANCIEROS	\$0.00	\$0.00	\$0.00	\$0.00	\$0.00	\$0.00
ADEUDOS DE EJERCICIOS FISCALES ANTERIORES (ADEFAS)	\$0.00	\$0.00	\$0.00	\$0.00	\$0.00	\$0.00
Total del Gasto	\$2,052,806,154.27	\$225,549,199.26	\$2,278,355,353.53	\$1,178,171,423.36	\$1,174,525,877.60	\$1,100,183,930.17


DR. VICTOR JAVIER TORRES COVARRUBIAS
SECRETARIO DE FINANZAS



DR. ARTURO JAVIER GOMEZ DAVALOS
DIRECTOR DE INGRESOS


LIC. JUAN CRUZ ESPECIANO
DIRECTOR DE EGRESOS


L.C. NATIVIDAD GAMBOA ALVAREZ
DIRECTORA DE CONTABILIDAD